


Νέος ασθενής

Μπορείτε να εισάγετε εύκολα νέο ασθενή, είτε από την [Αρχική σελίδα](#) (κουμπί "Νέος ασθενής"), είτε από το menu: Ασθενείς → [Νέος ασθενής](#)

Με βάση τα στοιχεία που καταχωρήσατε γίνεται **έλεγχος συνωνυμίας** με ασθενείς που ήδη υπάρχουν στο αρχείο σας. Αν υπάρχει υποψία συνωνυμίας θα ειδοποιηθείτε σχετικά.

Η φόρμα εισαγωγής

Η φόρμα Εισαγωγής ασθενούς ζητάει μόνο τα βασικά στοιχεία για τη δημιουργία της εγγραφής. Μετά την εισαγωγή μπορείτε, αν το επιθυμείτε, να εισάγετε αναλυτικότερα Δημογραφικά στοιχεία.

medisign [Ασθενείς](#) [Γραμματεία](#) [Λογιστήριο](#) [Ρυθμίσεις](#) [Υποστήριξη](#) 

Νέος ασθενής

Επώνυμο	Όνομα
<input type="text"/>	<input type="text"/>
<input checked="" type="checkbox"/> Το Φύλο προσδιορίζεται ως	Ημερομηνία γέννησης
<input type="radio"/> άρρεν <input type="radio"/> θήλυ	<input type="text"/>

Αν γνωρίζετε το ΑΜΚΑ, μπορείτε να το εισάγετε εδώ. Στην περίπτωση αυτή η Ημερομηνία γέννησης θα συμπληρωθεί αυτόματα.

ΑΜΚΑ

παράλειψη ελέγχου εγκυρότητας ΑΜΚΑ

[+ Εμφάνιση περισσότερων δεδομένων](#)

[Χρειάζεστε βοήθεια;](#)

[Όροι χρήσης](#) [Πολιτική απορρήτου](#) [Επικοινωνία](#) © 1997- 2022 MediSign Ltd

Ημερομηνία γέννησης από ΑΜΚΑ

Αν γνωρίζετε το ΑΜΚΑ και το εισάγετε, η ημερομηνία γέννησης θα συμπληρωθεί αυτόματα, εφόσον δεν την έχετε ήδη εισάγει (για οικονομία χρόνου):

Επώνυμο	Όνομα
<input type="text"/>	<input type="text"/>
<input checked="" type="checkbox"/> Το Φύλο προσδιορίζεται ως	Ημερομηνία γέννησης
<input type="radio"/> άρρεν <input type="radio"/> θήλυ	<input type="text"/>
<small>Αν γνωρίζετε το ΑΜΚΑ, μπορείτε να το εισάγετε εδώ. Στην περίπτωση αυτή η Ημερομηνία γέννησης θα συμπληρωθεί αυτόματα.</small>	
ΑΜΚΑ	
<input type="text"/>	
<input type="checkbox"/> παράλειψη ελέγχου εγκυρότητας ΑΜΚΑ	

Μπορείτε πάντα να εισάγετε με τον κλασικό τρόπο την ημερομηνία γέννησης, αν για οποιοδήποτε λόγο δεν συμφωνεί με το ΑΜΚΑ (σπάνιες περιπτώσεις).

Περισσότερα στοιχεία κατά την Εισαγωγή

Κάποια πρόσθετα Δημογραφικά στοιχεία μπορούν να συμπληρωθούν κατά την Εισαγωγή, αν το κρίνετε απαραίτητο. Απλά πατήστε τον σύνδεσμο “Εμφάνιση περισσότερων δεδομένων”:



Νέος ασθενής

Επώνυμο

Όνομα

 Το Φύλο προσδιορίζεται ως Άρρεν Θήλυ

Ημερομηνία γέννησης

Αν γνωρίζετε το ΑΜΚΑ, μπορείτε να το εισάγετε εδώ. Στην περίπτωση αυτή η Ημερομηνία γέννησης θα συμπληρωθεί αυτόματα.

ΑΜΚΑ

 παράλειψη ελέγχου εγκυρότητας ΑΜΚΑ

— Απόκρυψη περισσότερων δεδομένων

Διεύθυνση	<input type="text"/>	
Email	Κινητό	<input type="text"/>

Εισαγωγή

Ακύρωση

[Χρειάζεστε βοήθεια;](#)



Μετά την εισαγωγή

Μετά την εισαγωγή, το MediSign σας οδηγεί στην **“Συνολική εικόνα ασθενούς”** όπου μπορείτε

- να συμπληρώσετε το Ιστορικό του ασθενούς
- να εισάγετε στοιχεία για την Παρούσα νόσο
- να ανεβάσετε αρχεία που σχετίζονται με τον ασθενή (εικόνες ή pdf documents)

Οι διαθέσιμες επιλογές φαίνονται στο dropdown **“Φάκελος ασθενούς”**:

Συνολική εικόνα ασθενούς

Επιλογή ασθενούς  Φάκελος ασθενούς 


- Συνολική εικόνα ασθενούς
- Δημογραφικά ασθενούς
- Ατομικό αναμνηστικό
- Οικογενειακό ιστορικό
- Συνήθειες και τρόπος ζωής
- Περιστατικά και Ιατρικές Πράξεις

Ιωάν
Ηλικία:

παρατηρήσεις

Για τη διευκόλυνση σας, το MediSign εισάγει αυτόματα το πρώτο **Περιστατικό** και την πρώτη **Επίσκεψη** για τον ασθενή που μόλις καταχωρήσατε.

Δείτε το video



From:
<https://docs.medesign.gr/> - **docs.medi**sign.gr

Permanent link:
[Last update: **2022/01/27 15:31**](https://docs.medisign.gr/manual/add-new-patient</p></div><div data-bbox=)

